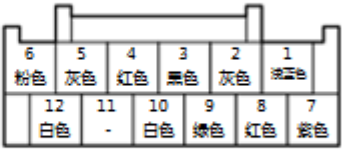
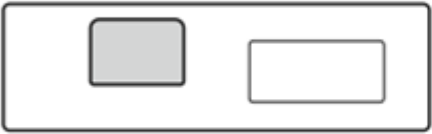


调谐器单元输入和输出插接器

插接器索引
调谐器单元连接器 A（12 针）
调谐器单元连接器 B（5 针）

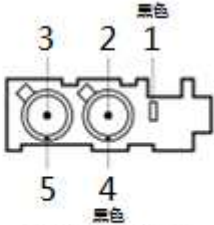
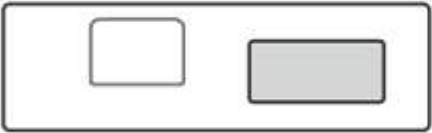
调谐器单元连接器 A（12 针）



阴端子的线束侧

孔	端子名称	说明
A1	GA BUS－	GA-Net 总线通信信号
A2	SH GA BUS	1 号和 7 号端子屏蔽
A3	GA AUDIO L－	输出声音信号
A4	GA AUDIO R－	输出声音信号
A5	SH GA AUDIO	3 号、4 号、9 号和 10 号端子屏蔽
A6	GA GND	调谐器单元搭铁
A7	GA BUS＋	GA-Net 总线通信信号
A8	GA SYS ON	输入调谐器单元打开/关闭的信号
A9	GA AUDIO L＋	输出声音信号
A10	GA AUDIO R＋	输出声音信号
A11	未使用	———
A12	GA＋B	来自音响单元的持续电源

调谐器单元连接器 B（5 针）



阴端子的端子侧

孔	端子名称	说明
B1	SWD ＋B	AM/FM 天线电源
B2	AM/FM	输入 AM/FM 信号
B3	未使用	———
B4	SH (AM/FM)	2 号端子屏蔽
B5	未使用	———